

舒服运维助手--SIM 卡管理说明

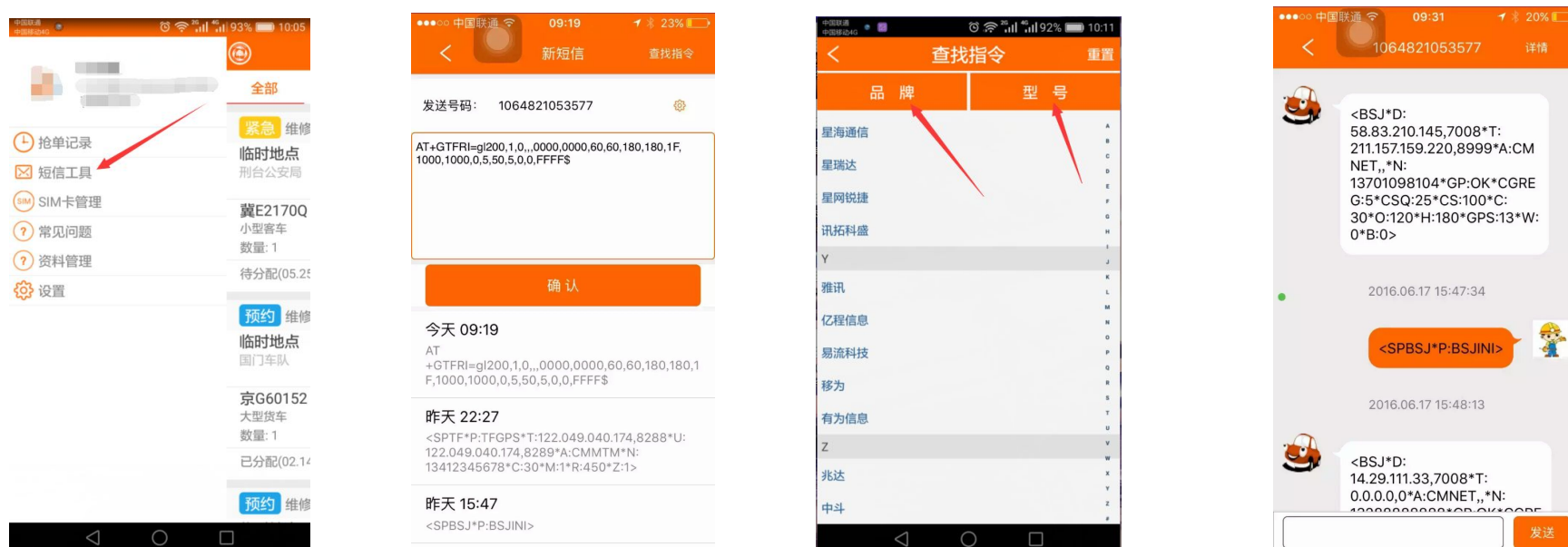
舒服运维助手下载地址：

安卓：<http://fir.im/7cv1> （普通手机版）

IOS：<http://fir.im/c5gk> （苹果手机版）

一：短信发送功能：

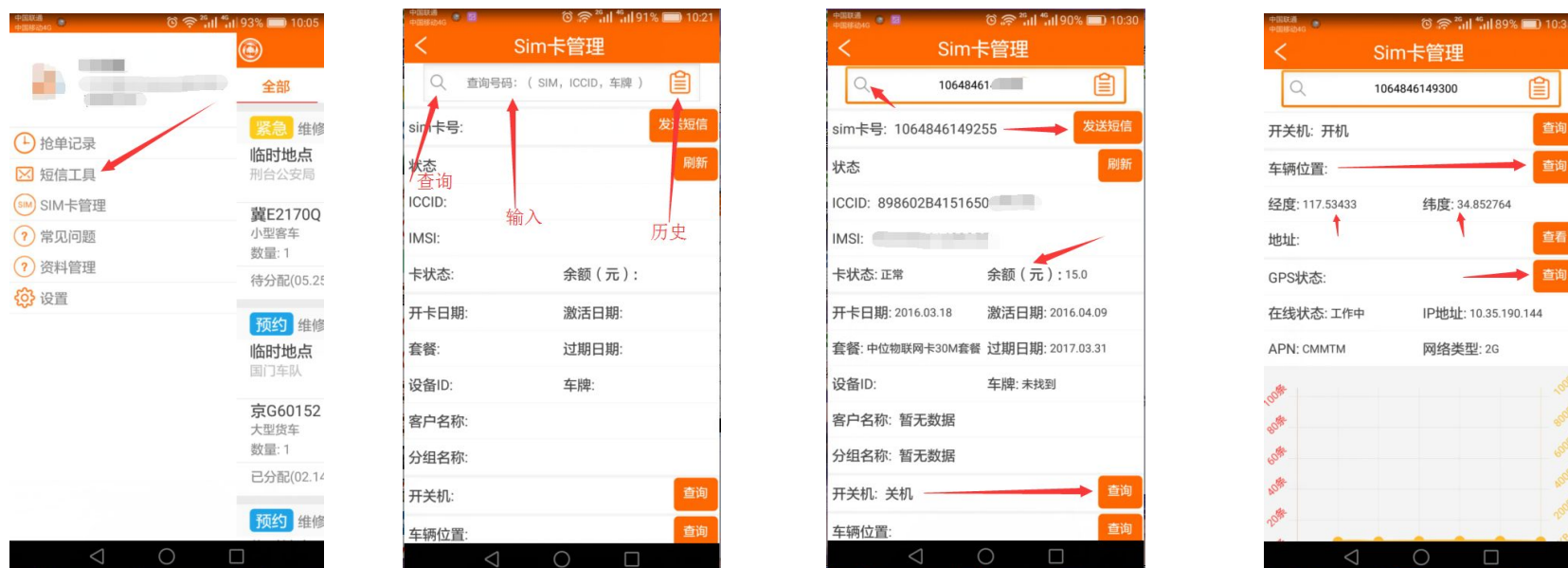
在管理员账户和工程师中，有短信发送的功能。



在登录进来后点击左侧短信工具，进入新短信界面在发送号码处，填写 13 位 SIM 卡号，在下面的方框中，填写上设备的指令，然后点击确认。（设备指令可以在第三张图片里面查找设备品牌型号里面查找的到）在第四章的图片中，可以看到设备回复的短信（小车头像的代表设备回复的消息）。

二：SIM 卡管理功能

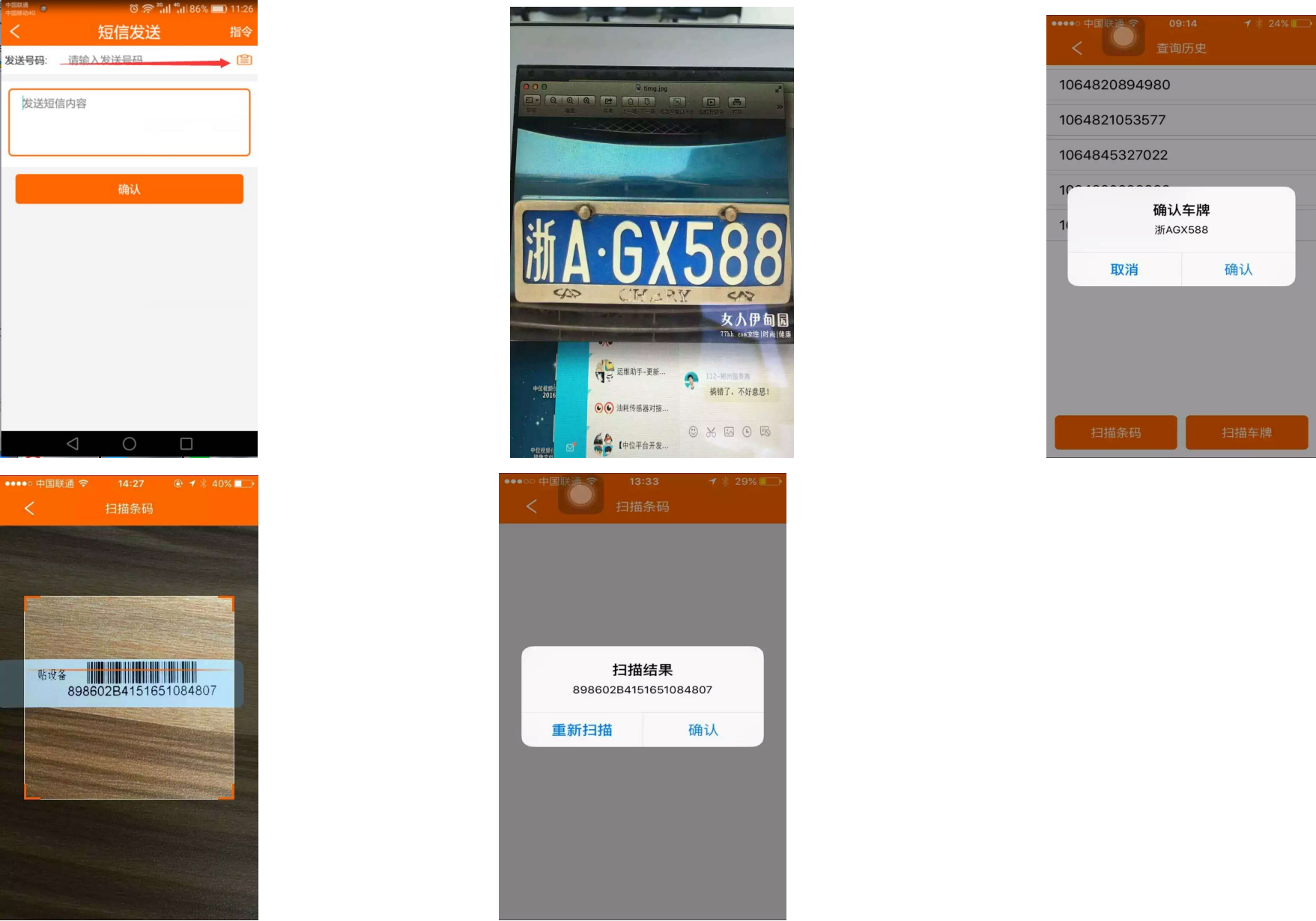
点击左侧 SIM 卡管理进入后，会显示出 SIM 卡全部的信息。



- 1、点击进入 SIM 卡管理后，按照图二所表示的样子，输入相应的 13 位 SIM 卡号，点击左侧查询就可以看到图三中的所有此卡的情况。
- 2、图三中可以看到 SIM 卡平台中的全部数据，卡的余额情况，卡的开卡日期，使用日期，到期日期，还能查询到开关机状态。
- 3、图四中主要的功能是查看 SIM 卡的位置，这个功能（每个账号每个月只能查询 10 次），在有车丢

失的情况下使用（卡必须开机才可以），可以查询到卡的经纬度，在地图上面填写就可以查询到卡的位置了。

三：扫描识别功能



- 1、进入短信工具中后，在点击新短信进入后，点击查询历史，如：图一所示。选择扫描车牌，可以判定此车牌是否绑定 SIM 卡数据库中的其中一张。
- 2、再继续扫描条码如：（图四）显示，扫描后可以得到此卡的 ICCID 号码，可以按照此 ICCID 号码，去自己的账号中查询到卡的号码，来方便发送短信。